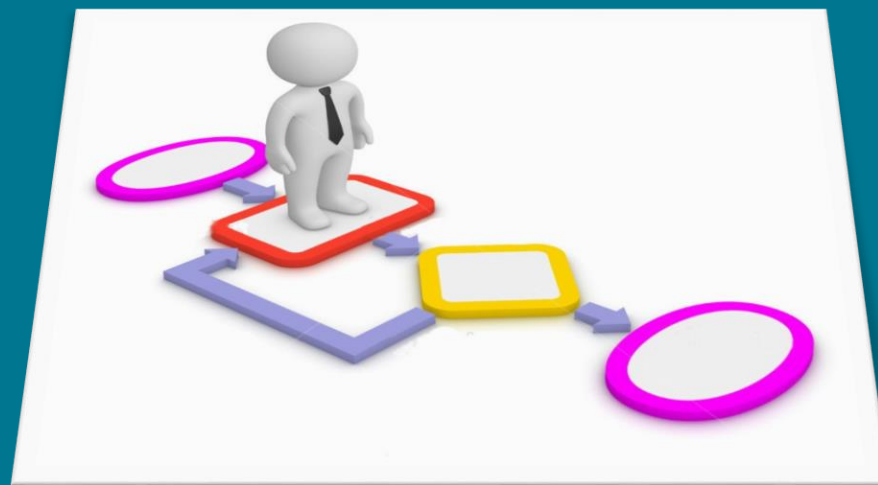
The image features a central text block surrounded by various medical-related illustrations. At the top left, a hand in a yellow sleeve holds a red first aid kit with a white cross. To its right, a hand in a red sleeve holds a scalpel. Further right, a hand in a grey sleeve holds several pills. At the top right, a hand in a pink sleeve holds a stethoscope. On the right side, a hand in a dark blue sleeve holds tweezers. Below that, a hand in a purple sleeve holds a pill bottle. At the bottom right, a hand holds a red heart. At the bottom center, a hand in a blue sleeve holds a syringe. At the bottom left, a hand in a green sleeve holds a spoon. On the left side, a hand in an orange sleeve has a white bandage wrapped around it. The background is a solid teal color.

**Вызываем  
скорую  
помощь!**

**Пошаговая инструкция сотрудника, ставшего свидетелем травмы (любой степени тяжести) или плохого самочувствия обучающегося (воспитанника) школы**



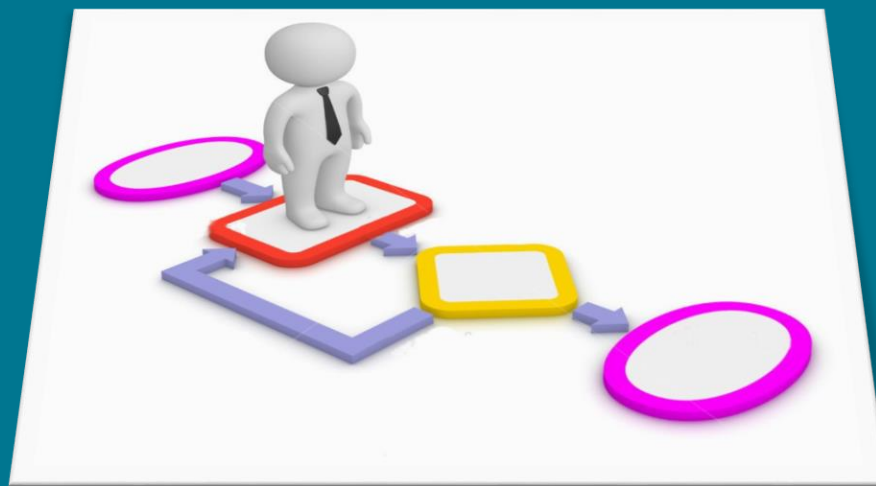
## Возможные ситуации:

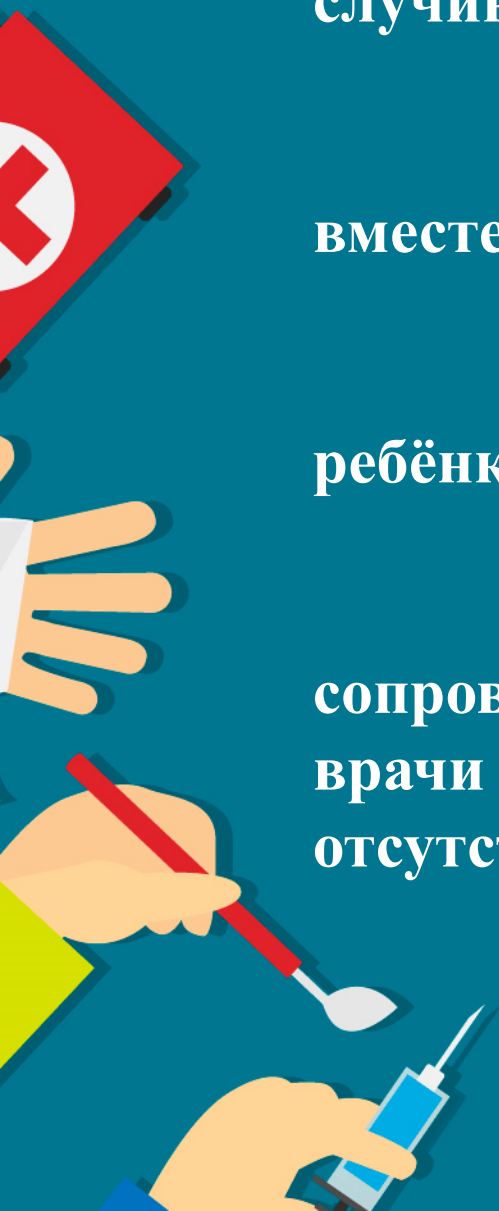
- Вы стали свидетелем получения травмы обучающимся/ воспитанником;
- Вы заметили признаки плохого самочувствия обучающегося/ воспитанника;
- К вам обратился обучающийся/ воспитанник с жалобой на состояние здоровья.

## Ваши действия:

1. Самостоятельно вызвать «скорую помощь»  
(телефон – 103, 112).
2. Доложить директору школы (номер телефона директора) или лицу, временно исполняющему обязанности директора.
3. Дождаться прихода классного руководителя или дежурного администратора.

**Пошаговая инструкция для классного  
руководителя, получившего информацию о  
вызове скорой помощи.**





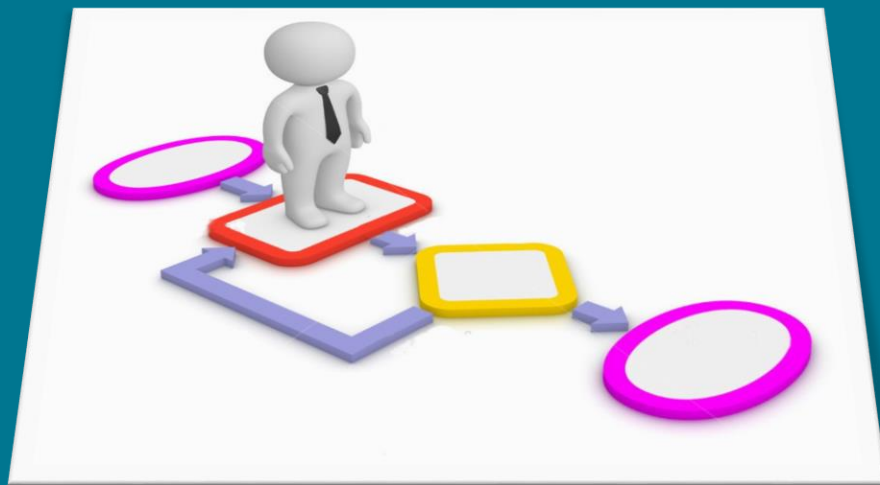
**1. Классный руководитель оповещает о случившемся родителей ребёнка.**

**2. Дождидается приезда скорой помощи вместе с ребёнком.**

**3. Присутствует при первичном осмотре ребёнка врачами скорой помощи.**

**4. Если родители не могут приехать в школу, сопровождает ребёнка в больницу или домой, если врачи скорой помощи приходят к заключению об отсутствии необходимости госпитализации.**

**Пошаговая инструкция для дежурного администратора, получившего информацию о вызове скорой помощи.**



# 1. Дежурный администратор, получив информацию о вызове скорой помощи:

- **заполняет все поля формы ЕКИС «Оперативная сводка о чрезвычайных ситуациях, произошедших в образовательной организации» в течение 3-х часов;**  
(в случае получения травмы в графу «Примечание» необходимо внести информацию об обстоятельствах ее получения)

- **при состояниях, угрожающих жизни обучающихся, сообщает в единую дежурную службу Департамента образования г.Москвы в течение 5-ти минут**

2. При необходимости сопровождения обучающихся классным руководителем, организует замену урока.

# Безопасная школа для каждого ребёнка

